



ТЕРРИТОРИАЛЬНЫЙ ОРГАН  
ФЕДЕРАЛЬНОЙ СЛУЖБЫ  
ГОСУДАРСТВЕННОЙ СТАТИСТИКИ  
ПО ТВЕРСКОЙ ОБЛАСТИ

# Оперативные данные по индексу потребительских цен по Тверской области



январь 2023 года



ТЕРРИТОРИАЛЬНЫЙ ОРГАН  
ФЕДЕРАЛЬНОЙ СЛУЖБЫ  
ГОСУДАРСТВЕННОЙ СТАТИСТИКИ  
ПО ТВЕРСКОЙ ОБЛАСТИ

# Оперативные данные по индексу потребительских цен

по Тверской области

январь 2023 года

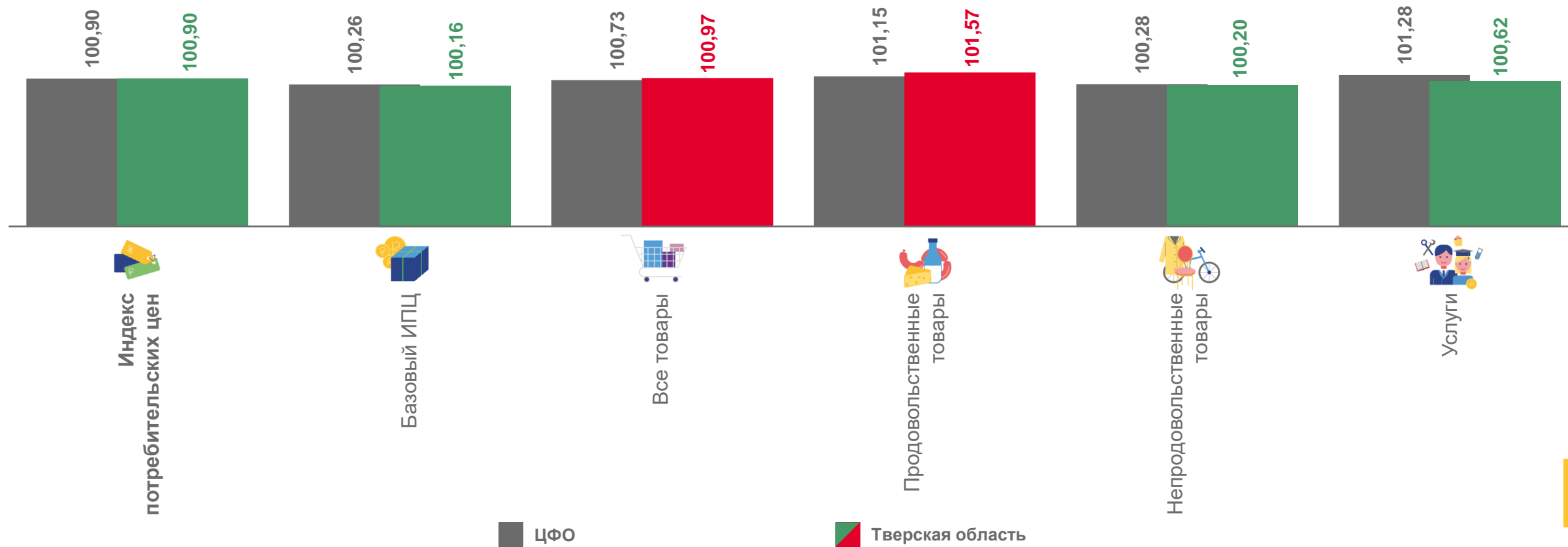
- 01 ИНДЕКСЫ ПОТРЕБИТЕЛЬСКИХ ЦЕН,  
В % К ПРЕДЫДУЩЕМУ МЕСЯЦУ
- 02 СРЕДНИЕ ПОТРЕБИТЕЛЬСКИЕ ЦЕНЫ
- 03 ИНДЕКСЫ ПОТРЕБИТЕЛЬСКИХ ЦЕН  
НА ТОПЛИВО МОТОРНОЕ, В % К ПРЕДЫДУЩЕМУ  
МЕСЯЦУ
- 04 СРЕДНИЕ ПОТРЕБИТЕЛЬСКИЕ ЦЕНЫ НА ТОПЛИВО  
МОТОРНОЕ ПО РЕГИОНАМ ЦЕНТРАЛЬНОГО  
ФЕДЕРАЛЬНОГО ОКРУГА





# ИНДЕКСЫ ПОТРЕБИТЕЛЬСКИХ ЦЕН

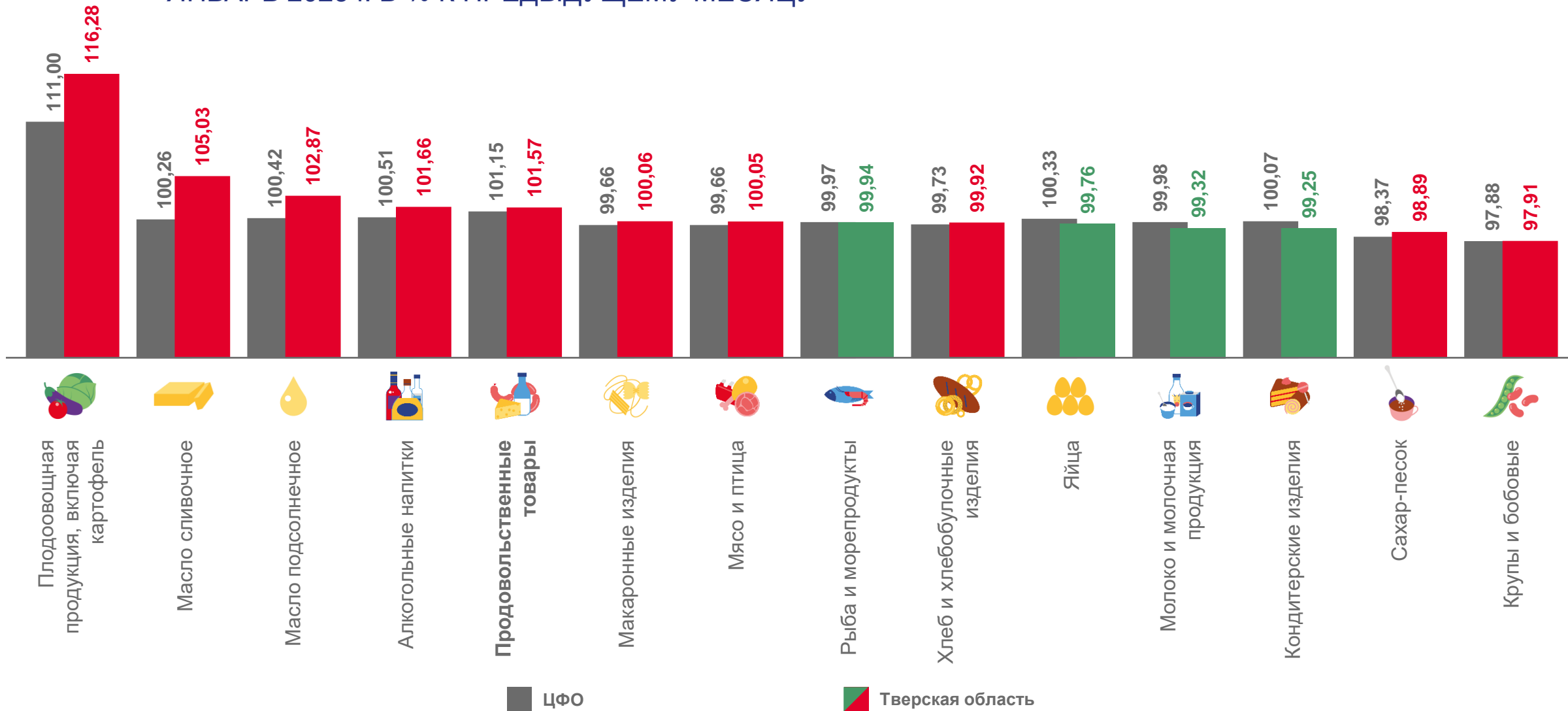
ЯНВАРЬ 2023 г. В % К ПРЕДЫДУЩЕМУ МЕСЯЦУ





# ИНДЕКСЫ ЦЕН НА ОТДЕЛЬНЫЕ ГРУППЫ И ВИДЫ ПРОДОВОЛЬСТВЕННЫХ ТОВАРОВ

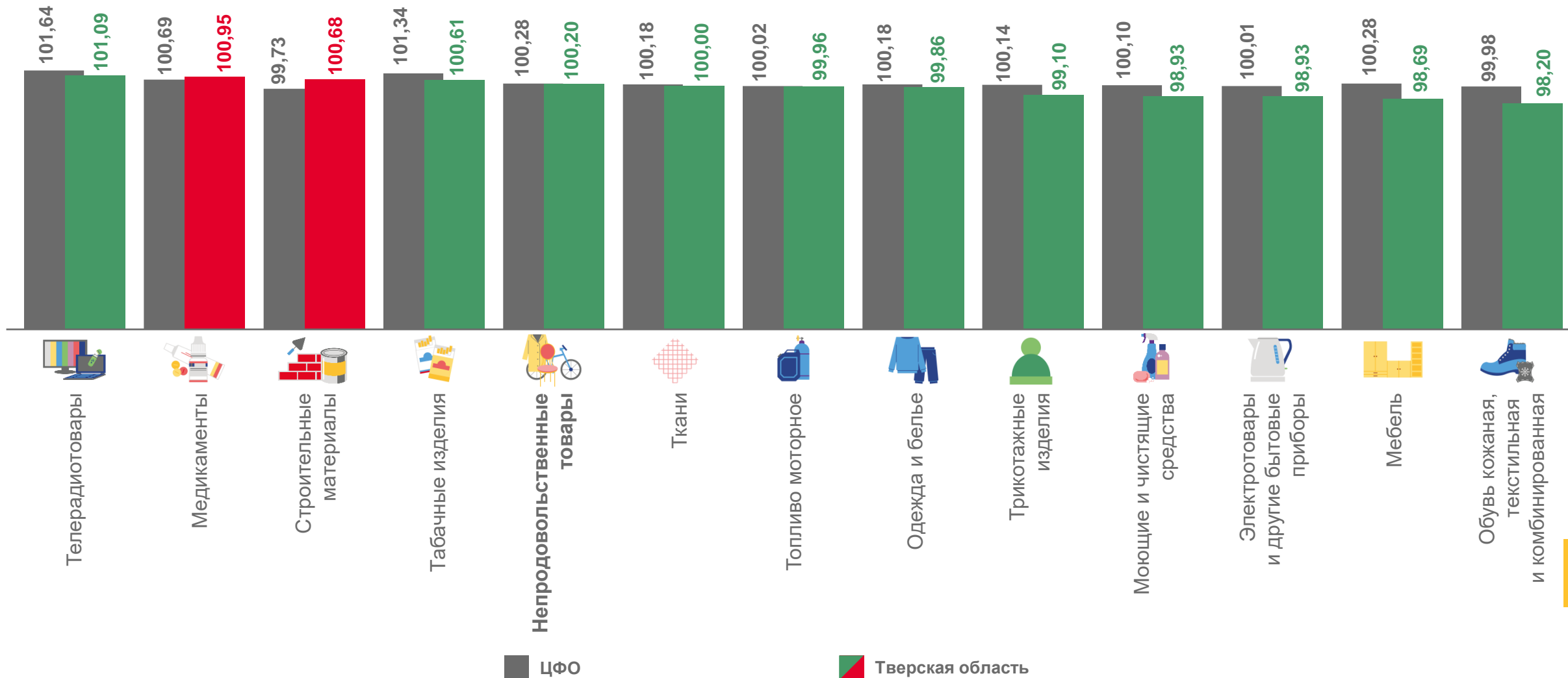
ЯНВАРЬ 2023 г. В % К ПРЕДЫДУЩЕМУ МЕСЯЦУ





# ИНДЕКСЫ ЦЕН НА ОТДЕЛЬНЫЕ ГРУППЫ НЕПРОДОВОЛЬСТВЕННЫХ ТОВАРОВ

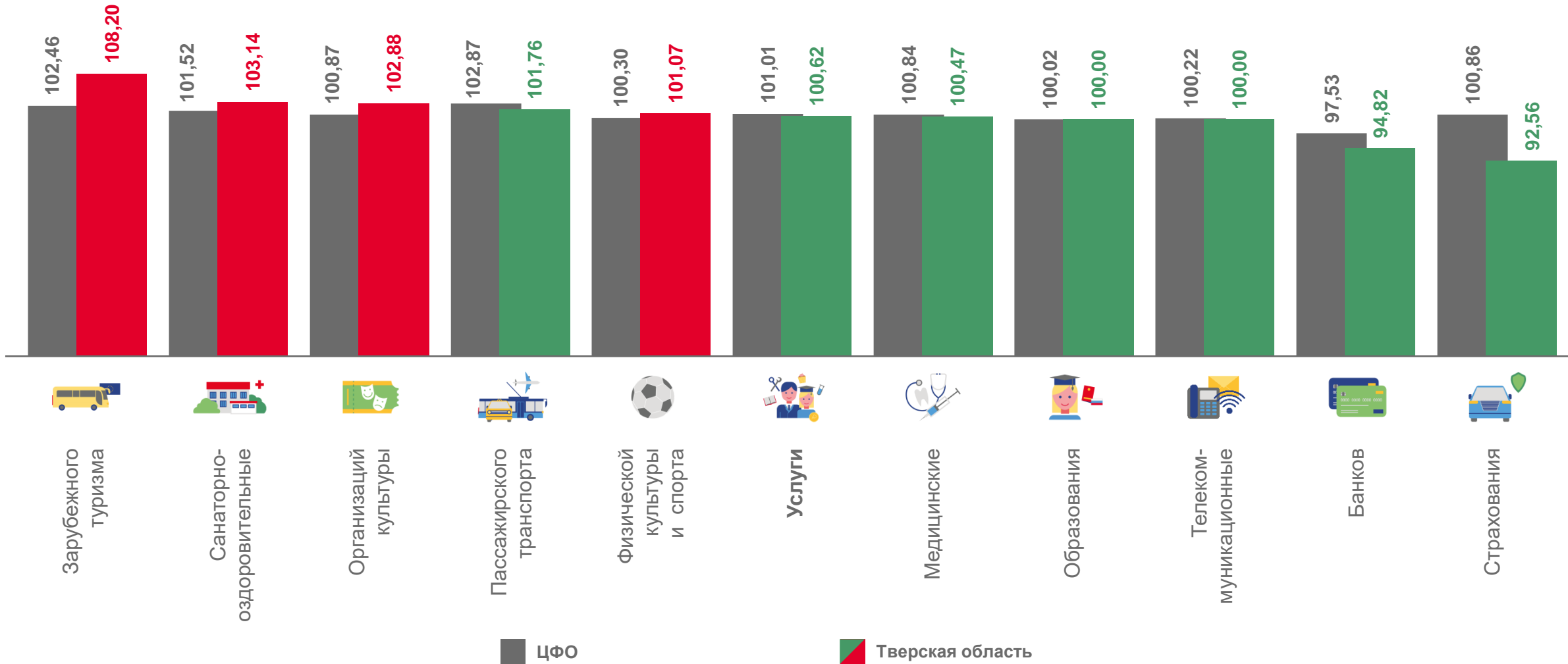
ЯНВАРЬ 2023 г. В % К ПРЕДЫДУЩЕМУ МЕСЯЦУ





# ИНДЕКСЫ ЦЕН И ТАРИФОВ НА УСЛУГИ

ЯНВАРЬ 2023 г. В % К ПРЕДЫДУЩЕМУ МЕСЯЦУ





# СРЕДНИЕ ЦЕНЫ НА ПРОДОВОЛЬСТВЕННЫЕ ТОВАРЫ


ЯНВАРЬ 2023 г., РУБЛЕЙ ЗА КИЛОГРАММ



Свинина (кроме бескостного мяса)



**290,01** ₽



Крупа гречневая-ядрица



**85,01** ₽



Помидоры свежие



**161,07** ₽



Рыба мороженная неразделанная



**205,22** ₽



Макаронные изделия



**122,52** ₽



Лук репчатый



**38,37** ₽



Молоко пастеризованное



**70,06** ₽



Свёкла столовая



**28,67** ₽



Картофель



**25,77** ₽



Яйца, 10 шт.



**76,86** ₽



Морковь



**34,05** ₽



Яблоки



**105,89** ₽



Сахар-песок



**57,21** ₽



Капуста белокочанная свежая



**20,32** ₽



Бананы



**87,89** ₽



Рис



**108,04** ₽



Огурцы свежие



**237,22** ₽





# СРЕДНИЕ ЦЕНЫ НА НЕПРОДОВОЛЬСТВЕННЫЕ ТОВАРЫ

ЯНВАРЬ 2023 г., РУБЛЕЙ



Электропылесос напольный, шт.



**10 196** ₹



Плиты древесностружечные, ориентированно-стружечные, м<sup>2</sup>



**286** ₹



Аллохол, 50 таб.




**86,98** ₹



Телевизор, шт.



**43 852** ₹



Анальгин отечественный, 500мг, 10 таб.



**30,66** ₹



Ренгалин, 20 таб.



**276,03** ₹



Смартфон, шт.



**11 239** ₹



Нимесулид, 100 мг, 10 таб.



**121,22** ₹



Эргоферон, 20 таб.



**524,23** ₹



Легковой автомобиль отечественный новый, шт.

**729 475** ₹



Корвалол, 25 мл



**34,27** ₹



Поливитамины, 10 шт.



**81,54** ₹



Легковой автомобиль иностранной марки новый, шт.

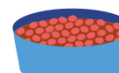
**2 070 976** ₹



Левомеколь, мазь, 40 г



**191,67** ₹



Сухие корма для домашних животных, кг



**401,15** ₹



Доска обрезная, м<sup>3</sup>

**16 548** ₹



Валидол, 60 мг, 10 таб.



**43,45** ₹







# СРЕДНИЕ ЦЕНЫ НА УСЛУГИ

ЯНВАРЬ 2023 г., РУБЛЕЙ



**399** ₹

Постановка набоек, пара



**339** ₹

Ремонт брюк из всех видов тканей, один вид работы



**1 537** ₹

Химчистка мужского костюма, шт.



**299** ₹

Шиномонтаж колес легкового автомобиля, услуга



**506** ₹

Мойка легкового автомобиля, услуга



**10 345** ₹

Установка пластиковых окон, м<sup>2</sup>



Установка натяжного потолка, м<sup>2</sup>

**570** ₹



**698** ₹

Стрижка модельная в женском зале, стрижка



**545** ₹

Стрижка модельная в мужском зале, стрижка



**27,08** ₹

Проезд в городском автобусе, поездка



**403** ₹

Абонентская плата за пакет услуг сотовой связи, месяц



**390** ₹

Кинотеатры, билет



Санаторий, день



**2 647** ₹



**2 040** ₹

Дом отдыха, пансионат, день



**1 181** ₹

УЗИ брюшной полости, исследование



**482** ₹

Общий анализ крови, анализ



**1 429** ₹


Прививка животного, шт.





# ИНДЕКСЫ ЦЕН НА ТОПЛИВО МОТОРНОЕ

ЯНВАРЬ 2023 г. В % К ПРЕДЫДУЩЕМУ МЕСЯЦУ



СРЕДНИЕ ЦЕНЫ  
НА ТОПЛИВО  
МОТОРНОЕ





# СРЕДНИЕ ЦЕНЫ НА БЕНЗИН АВТОМОБИЛЬНЫЙ ПО ЦФО

ЯНВАРЬ 2023 г., РУБЛЕЙ ЗА ЛИТР



## СРЕДНИЕ ЦЕНЫ НА БЕНЗИН АВТОМОБИЛЬНЫЙ МАРКИ АИ-92

**13** субъектов ЦФО  
значение цены **меньше**,  
чем по Тверской области

**4** субъекта ЦФО  
значение цены **больше**,  
чем по Тверской области

Воронежская область	47,89
Белгородская область	47,87
г.Москва	47,69
Тамбовская область	47,43
<b>Тверская область</b>	<b>47,27</b>
Костромская область	46,37
Рязанская область	46,34
Курская область	45,77
Калужская область	45,45
Ярославская область	45,31



## СРЕДНИЕ ЦЕНЫ НА БЕНЗИН АВТОМОБИЛЬНЫЙ МАРКИ АИ-95

**6** субъектов ЦФО  
значение цены **меньше**,  
чем по Тверской области

**11** субъектов ЦФО  
значение цены **больше**,  
чем по Тверской области

г.Москва	53,27
Воронежская область	52,26
Белгородская область	51,73
Тульская область	51,60
Московская область	51,55
<b>Тверская область</b>	<b>50,53</b>
Рязанская область	49,79
Костромская область	49,46
Ярославская область	49,09
Калужская область	48,78
Ивановская область	48,71



## СРЕДНИЕ ЦЕНЫ НА БЕНЗИН АВТОМОБИЛЬНЫЙ МАРКИ АИ-98

**15** субъектов ЦФО  
значение цены **меньше**,  
чем по Тверской области

**2** субъекта ЦФО  
значение цены **больше**,  
чем по Тверской области

Рязанская область	64,83
г.Москва	63,06
<b>Тверская область</b>	<b>62,96</b>
Липецкая область	61,88
Московская область	61,71
Курская область	59,30
Владимирская область	59,04
Ярославская область	58,97
Тамбовская область	58,62
Ивановская область	58,31



# СРЕДНИЕ ЦЕНЫ НА ДИЗЕЛЬНОЕ И ГАЗОВОЕ МОТОРНОЕ ТОПЛИВО ПО ЦФО

ЯНВАРЬ 2023 г., РУБЛЕЙ ЗА ЛИТР



## СРЕДНИЕ ЦЕНЫ НА ДИЗЕЛЬНОЕ ТОПЛИВО

15

субъектов ЦФО  
значение цены **меньше**,  
чем по Тверской области

2

субъекта ЦФО  
значение цены **больше**,  
чем по Тверской области

г.Москва		58,79
Костромская область		58,52
<b>Тверская область</b>		58,37
Владимирская область		57,90
Тульская область		57,70
Смоленская область		55,73
Тамбовская область		55,60
Орловская область		55,39
Воронежская область		54,82
Брянская область		54,81



## СРЕДНИЕ ЦЕНЫ НА ГАЗОВОЕ МОТОРНОЕ ТОПЛИВО

4

субъекта ЦФО  
значение цены **меньше**,  
чем по Тверской области

13

субъектов ЦФО  
значение цены **больше**,  
чем по Тверской области

Смоленская область		23,60
Костромская область		23,50
Брянская область		21,99
Тамбовская область		21,50
Орловская область		20,70
<b>Тверская область</b>		17,76
Курская область		16,78
Ярославская область		16,16
Тульская область		15,66
Ивановская область		14,26